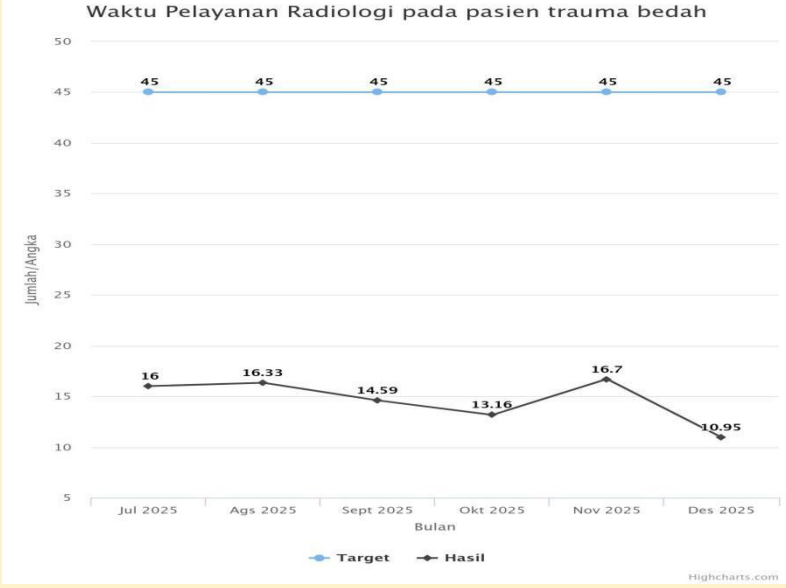




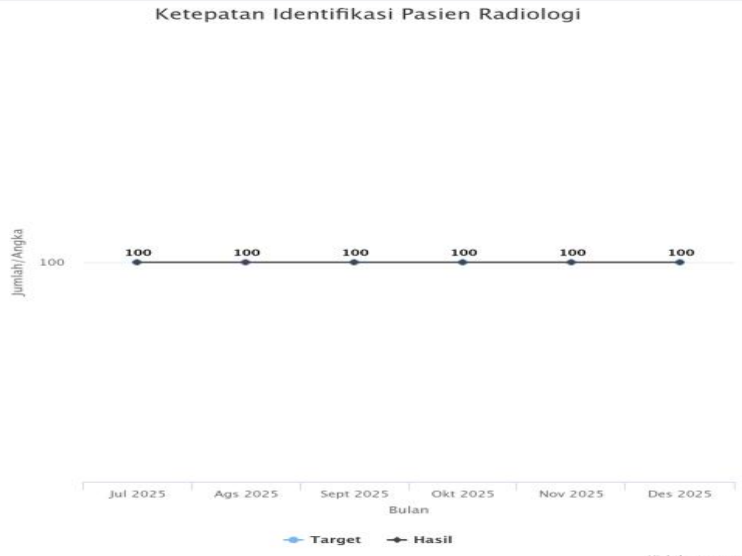
PENCAPAIAN INDIKATOR MUTU RS MARDI RAHAYU PERIODE JULI - DESEMBER 2025

No	Judul Indikator Mutu	Formula	Data	Interpretasi														
1	Kepuasan Pasien Rawat Inap	$\frac{\text{Jumlah semua pasien puas setelah dirawat}}{\text{Jumlah semua pasien yang diobservasi 1 bulan}} \times 100\%$	<div style="text-align: center;"> <p>Kepuasan Pasien</p> <table border="1" style="margin: 10px auto;"> <thead> <tr> <th>Bulan</th> <th>Hasil</th> </tr> </thead> <tbody> <tr> <td>Juli</td> <td>99.4</td> </tr> <tr> <td>Agust</td> <td>99.8</td> </tr> <tr> <td>Sept</td> <td>99.5</td> </tr> <tr> <td>Okto</td> <td>99.5</td> </tr> <tr> <td>Nop</td> <td>98.7</td> </tr> <tr> <td>Des</td> <td>99.1</td> </tr> </tbody> </table> <p>Legend: — Target (Blue), — Hasil (Orange)</p> </div>	Bulan	Hasil	Juli	99.4	Agust	99.8	Sept	99.5	Okto	99.5	Nop	98.7	Des	99.1	<p>Kepuasan pasien di Rumah Sakit Mardi Rahayu selama enam bulan sudah mencapai target yaitu >76,61%, hal ini disebabkan karena adanya komitmen petugas RS Mardi Rahayu melakukan layanan dengan baik dan benar, selanjutnya mempertahankan hasil capaian dengan melakukan monitoring setiap hari ke unit-unit. yang perlu mendapatkan pemantauan</p>
Bulan	Hasil																	
Juli	99.4																	
Agust	99.8																	
Sept	99.5																	
Okto	99.5																	
Nop	98.7																	
Des	99.1																	

PENCAPAIAN INDIKATOR MUTU RS MARDI RAHAYU PERIODE JULI - DESEMBER 2025

2	<p>Waktu Pelayanan Radiologi Pasien Trauma Bedah</p>	<p>Jumlah komulatif waktu layanan radiologi pasien trauma bedah</p> <hr style="width: 20%; margin-left: 0;"/> <p style="text-align: right;">X</p> <p>100%</p> <p>Jumlah seluruh pasien trauma bedah mendapat layanan radiologi</p>	<p>Waktu Pelayanan Radiologi pada pasien trauma bedah</p>  <table border="1" style="margin-left: auto; margin-right: auto;"> <thead> <tr> <th>Bulan</th> <th>Target</th> <th>Hasil</th> </tr> </thead> <tbody> <tr> <td>Jul 2025</td> <td>45</td> <td>16</td> </tr> <tr> <td>Ags 2025</td> <td>45</td> <td>16.33</td> </tr> <tr> <td>Sept 2025</td> <td>45</td> <td>14.59</td> </tr> <tr> <td>Okt 2025</td> <td>45</td> <td>13.16</td> </tr> <tr> <td>Nov 2025</td> <td>45</td> <td>16.7</td> </tr> <tr> <td>Des 2025</td> <td>45</td> <td>10.95</td> </tr> </tbody> </table>	Bulan	Target	Hasil	Jul 2025	45	16	Ags 2025	45	16.33	Sept 2025	45	14.59	Okt 2025	45	13.16	Nov 2025	45	16.7	Des 2025	45	10.95	<p>Waktu Tunggu Layanan Radiologi Konvensional di Rumah Sakit Mardi Rahayu selama enam bulan, tertinggi dibulan Nopember yaitu 16 menit, sedangkan terendah Desember sebesar 10 menit, Juli-Desember 2025 menunjukkan target sudah tercapai sesuai dengan yang diharapkan yaitu kurang dari 45 menit. Selanjutnya upayakan untuk mempertahankan capaian mutu dengan melakukan monitoring setiap hari dan bulan berikutnya</p>
Bulan	Target	Hasil																							
Jul 2025	45	16																							
Ags 2025	45	16.33																							
Sept 2025	45	14.59																							
Okt 2025	45	13.16																							
Nov 2025	45	16.7																							
Des 2025	45	10.95																							

PENCAPAIAN INDIKATOR MUTU RS MARDI RAHAYU PERIODE JULI - DESEMBER 2025

No	Judul Indikator Mutu	Formula	Data	Interpretasi																					
3	Ketepatan Identifikasi pasien Radiologi	$\frac{\text{Jumlah pasien yang dilakukan identifikasi}}{\text{Jumlah pasien yang melakukan tindakan di Radiologi}} \times 100\%$	<p style="text-align: center;">Ketepatan Identifikasi Pasien Radiologi</p>  <table border="1" style="margin-left: auto; margin-right: auto;"> <caption>Data for Ketepatan Identifikasi Pasien Radiologi</caption> <thead> <tr> <th>Bulan</th> <th>Target</th> <th>Hasil</th> </tr> </thead> <tbody> <tr> <td>Jul 2025</td> <td>100</td> <td>100</td> </tr> <tr> <td>Ags 2025</td> <td>100</td> <td>100</td> </tr> <tr> <td>Sept 2025</td> <td>100</td> <td>100</td> </tr> <tr> <td>Okt 2025</td> <td>100</td> <td>100</td> </tr> <tr> <td>Nov 2025</td> <td>100</td> <td>100</td> </tr> <tr> <td>Des 2025</td> <td>100</td> <td>100</td> </tr> </tbody> </table>	Bulan	Target	Hasil	Jul 2025	100	100	Ags 2025	100	100	Sept 2025	100	100	Okt 2025	100	100	Nov 2025	100	100	Des 2025	100	100	<p>Ketepatan Identifikasi pasien Radiologi selama enam bulan berturut-turut mencapai target yang diharapkan yaitu 100%, semua pasien yang dilakukan tindakan di radiologi dilakukan identifikasi pasien sehingga semua tindakan dilakukan sesuai dengan identitas pasien, selanjutnya akan dilakukan monitoring harian identifikasi pasien dan mempertahankan hasil yang sudah dicapai</p>
Bulan	Target	Hasil																							
Jul 2025	100	100																							
Ags 2025	100	100																							
Sept 2025	100	100																							
Okt 2025	100	100																							
Nov 2025	100	100																							
Des 2025	100	100																							

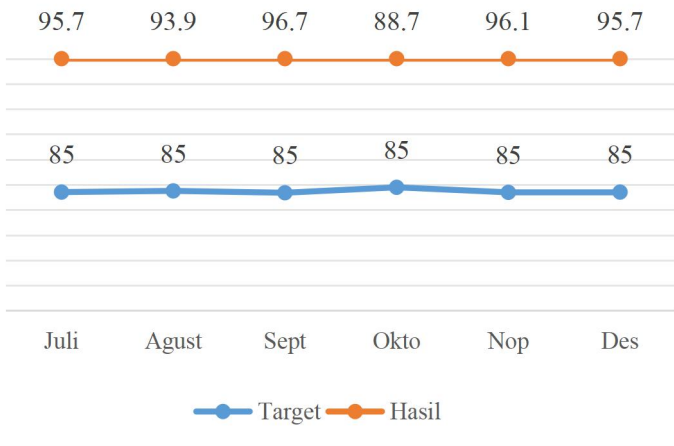


PENCAPAIAN INDIKATOR MUTU RS MARDI RAHAYU PERIODE JULI - DESEMBER 2025

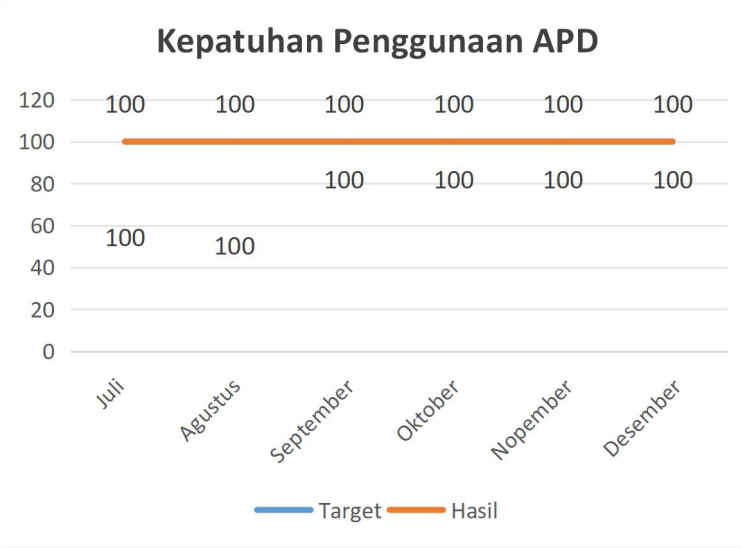
4	Ketepatan Waktu Pemeliharaan Alat KSO Laboratorium	<p>Jumlah pelaksanaan pemeliharaan alat</p> <hr style="width: 100%;"/> <p style="text-align: right;">X 100%</p> <p>Jumlah Jadwal waktu pemeliharaan alat dalam 1 bulan</p>	<p>Ketepatan Pemeliharaan Alat KSO Laboratorium</p> <table border="1" style="display: none;"> <caption>Data for Ketepatan Pemeliharaan Alat KSO Laboratorium</caption> <thead> <tr> <th>Bulan</th> <th>Target</th> <th>Hasil</th> </tr> </thead> <tbody> <tr><td>Juli</td><td>100</td><td>100</td></tr> <tr><td>Agustus</td><td>100</td><td>100</td></tr> <tr><td>September</td><td>100</td><td>100</td></tr> <tr><td>Oktober</td><td>100</td><td>100</td></tr> <tr><td>Nopember</td><td>100</td><td>100</td></tr> <tr><td>Desember</td><td>100</td><td>100</td></tr> </tbody> </table>	Bulan	Target	Hasil	Juli	100	100	Agustus	100	100	September	100	100	Oktober	100	100	Nopember	100	100	Desember	100	100	<p>Ketepatan Waktu Pemeliharaan Alat KSO Laboratorium Rumah Sakit Mardi Rahayu selama enam bulan sesuai dengan rencana jadwal yang dibuat sehingga sudah mencapai target yaitu 100%, hal ini disebabkan karena komitmen petugas pemeliharaan baik vendor dan petugas RS Mardi Rahayu terjalin dengan baik selanjutnya mempertahankan dan meningkatkan dengan monitoring setiap hari</p>
Bulan	Target	Hasil																							
Juli	100	100																							
Agustus	100	100																							
September	100	100																							
Oktober	100	100																							
Nopember	100	100																							
Desember	100	100																							
N	Judul	Formula	Data	Interpretasi																					



PENCAPAIAN INDIKATOR MUTU RS MARDI RAHAYU PERIODE JULI - DESEMBER 2025

o	Indikator Mutu																								
5	Kepatuhan Cuci tangan	<p>Jumlah petugas yang melakukan cuci tangan dengan benar</p> <hr/> <p>$\times 100\%$</p> <p>Jumlah semua petugas yang diobservasi 1 bulan</p>	<p style="text-align: center;">Kepatuhan Cuci Tangan</p>  <table border="1"><thead><tr><th>Bulan</th><th>Target</th><th>Hasil</th></tr></thead><tbody><tr><td>Juli</td><td>85</td><td>95.7</td></tr><tr><td>Agust</td><td>85</td><td>93.9</td></tr><tr><td>Sept</td><td>85</td><td>96.7</td></tr><tr><td>Okto</td><td>85</td><td>88.7</td></tr><tr><td>Nop</td><td>85</td><td>96.1</td></tr><tr><td>Des</td><td>85</td><td>95.7</td></tr></tbody></table>	Bulan	Target	Hasil	Juli	85	95.7	Agust	85	93.9	Sept	85	96.7	Okto	85	88.7	Nop	85	96.1	Des	85	95.7	<p>Kepatuhan cuci tangan selama enam bulan berturut-turut mencapai target yang diharapkan yaitu >85%, semua petugas diobservasi dalam cuci tangan sebelum tindakan di unit dilakukan sehingga semua tindakan dilakukan sesuai dengan standar cuci tangan, selanjutnya akan dilakukan monitoring harian cuci tangan dan mempertahankan hasil yang sudah dicapai</p>
Bulan	Target	Hasil																							
Juli	85	95.7																							
Agust	85	93.9																							
Sept	85	96.7																							
Okto	85	88.7																							
Nop	85	96.1																							
Des	85	95.7																							

PENCAPAIAN INDIKATOR MUTU RS MARDI RAHAYU PERIODE JULI - DESEMBER 2025

6	<p>Kepatuhan Penggunaan APD</p>	<p>Jumlah petugas yang menggunakan APD dengan benar</p> <p>————— X 100%</p> <p>Jumlah semua petugas yang diobservasi 1 bulan</p>	<p>Kepatuhan Penggunaan APD</p>  <table border="1" style="margin-top: 10px;"> <caption>Data for Kepatuhan Penggunaan APD</caption> <thead> <tr> <th>Bulan</th> <th>Target</th> <th>Hasil</th> </tr> </thead> <tbody> <tr><td>Juli</td><td>100</td><td>100</td></tr> <tr><td>Agustus</td><td>100</td><td>100</td></tr> <tr><td>September</td><td>100</td><td>100</td></tr> <tr><td>Oktober</td><td>100</td><td>100</td></tr> <tr><td>Nopember</td><td>100</td><td>100</td></tr> <tr><td>Desember</td><td>100</td><td>100</td></tr> </tbody> </table>	Bulan	Target	Hasil	Juli	100	100	Agustus	100	100	September	100	100	Oktober	100	100	Nopember	100	100	Desember	100	100	<p>Kepatuhan Penggunaan APD Rumah Sakit Mardi Rahayu selama enam bulan sudah mencapai target yaitu 100%, hal ini disebabkan karena adanya komitmen petugas RS Mardi Rahayu menggunakan APD dengan baik dan benar sesuai standar WHO enam benar dan five moment, selanjutnya mempertahankan hasil capaian dengan melakukan monitoring setiap hari ke unit-unit yang perlu mendapatkan pemantauan</p>
Bulan	Target	Hasil																							
Juli	100	100																							
Agustus	100	100																							
September	100	100																							
Oktober	100	100																							
Nopember	100	100																							
Desember	100	100																							
N	Judul	Formula	Data	Interpretasi																					

PENCAPAIAN INDIKATOR MUTU RS MARDI RAHAYU PERIODE JULI - DESEMBER 2025

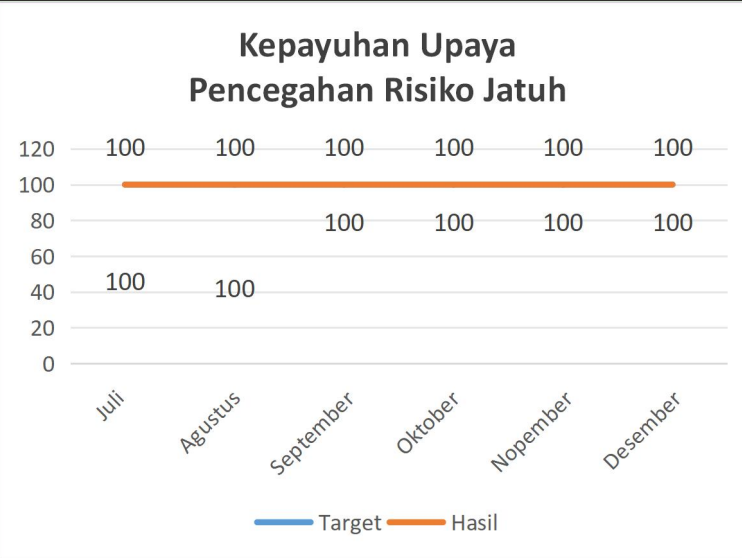
o	Indikator Mutu																								
7	Kepatuhan Identifikasi Pasien RS	<p>Jumlah petugas yang melakukan identifikasi dengan benar</p> <p>————— X 100%</p> <p>Jumlah semua petugas yang diobservasi 1 bulan</p>	<div style="text-align: center;"> <h3>Kepatuhan Identifikasi Pasien</h3>  <table border="1" style="margin: 10px auto;"> <caption>Data for Kepatuhan Identifikasi Pasien</caption> <thead> <tr> <th>Bulan</th> <th>Target</th> <th>Hasil</th> </tr> </thead> <tbody> <tr> <td>Juli</td> <td>100</td> <td>100</td> </tr> <tr> <td>Agustus</td> <td>100</td> <td>100</td> </tr> <tr> <td>September</td> <td>100</td> <td>100</td> </tr> <tr> <td>Oktober</td> <td>100</td> <td>100</td> </tr> <tr> <td>Nopember</td> <td>100</td> <td>100</td> </tr> <tr> <td>Desember</td> <td>100</td> <td>100</td> </tr> </tbody> </table> </div>	Bulan	Target	Hasil	Juli	100	100	Agustus	100	100	September	100	100	Oktober	100	100	Nopember	100	100	Desember	100	100	<p>Kepatuhan Identifikasi pasien di Rumah Sakit Mardi Rahayu selama enam bulan sudah mencapai target yaitu 100%, hal ini disebabkan karena adanya komitmen petugas RS Mardi Rahayu melakukan identifikasi dengan baik dan benar, selanjutnya mempertahankan hasil capaian dengan melakukan monitoring setiap hari ke unit-unit yang perlu mendapatkan pemantauan</p>
Bulan	Target	Hasil																							
Juli	100	100																							
Agustus	100	100																							
September	100	100																							
Oktober	100	100																							
Nopember	100	100																							
Desember	100	100																							



PENCAPAIAN INDIKATOR MUTU RS MARDI RAHAYU PERIODE JULI - DESEMBER 2025

8	<p>Kepatuhan Penggunaan Formularium Nasional</p>	<p>Jumlah petugas yang menggunakan fornas $\frac{\text{Jumlah semua obat yang diobservasi 1 bulan}}{\text{Jumlah semua obat yang diobservasi 1 bulan}} \times 100\%$</p>	<p>Kepatuhan Penggunaan Formularium Nasional</p> <table border="1" style="margin: 10px auto;"> <thead> <tr> <th>Bulan</th> <th>Target</th> <th>Hasil</th> </tr> </thead> <tbody> <tr> <td>Juli</td> <td>80</td> <td>84</td> </tr> <tr> <td>Agust</td> <td>80</td> <td>81</td> </tr> <tr> <td>Sept</td> <td>80</td> <td>82</td> </tr> <tr> <td>Okto</td> <td>80</td> <td>88.06</td> </tr> <tr> <td>Nop</td> <td>80</td> <td>88.6</td> </tr> <tr> <td>Des</td> <td>80</td> <td>90.1</td> </tr> </tbody> </table>	Bulan	Target	Hasil	Juli	80	84	Agust	80	81	Sept	80	82	Okto	80	88.06	Nop	80	88.6	Des	80	90.1	<p>Kepatuhan penggunaan formularium nasional di Rumah Sakit Mardi Rahayu selama enam bulan sudah mencapai target yaitu di atas 80%, hal ini disebabkan karena adanya komitmen petugas RS Mardi Rahayu menggunakan formularium dengan baik dan benar, selanjutnya mempertahankan hasil capaian dengan melakukan monitoring setiap hari ke farmasi yang perlu mendapatkan pemantauan</p>
Bulan	Target	Hasil																							
Juli	80	84																							
Agust	80	81																							
Sept	80	82																							
Okto	80	88.06																							
Nop	80	88.6																							
Des	80	90.1																							
N	Judul	Formula	Data	Interpretasi																					

PENCAPAIAN INDIKATOR MUTU RS MARDI RAHAYU PERIODE JULI - DESEMBER 2025

o	Indikator Mutu																								
9	Kepatuhan Upaya Pencegahan Risiko Jatuh	<p>Jumlah kepatuhan upaya pencegahan risiko jatuh selama dirawat</p> $\frac{\text{Jumlah semua pasien yang diobservasi 1 bulan}}{\text{Jumlah semua pasien yang diobservasi 1 bulan}} \times 100\%$	<div style="text-align: center;"> <h3>Kepatuhan Upaya Pencegahan Risiko Jatuh</h3>  <table border="1" style="margin: 10px auto;"> <caption>Data for Kepatuhan Upaya Pencegahan Risiko Jatuh</caption> <thead> <tr> <th>Bulan</th> <th>Target (%)</th> <th>Hasil (%)</th> </tr> </thead> <tbody> <tr><td>Juli</td><td>100</td><td>100</td></tr> <tr><td>Agustus</td><td>100</td><td>100</td></tr> <tr><td>September</td><td>100</td><td>100</td></tr> <tr><td>Oktober</td><td>100</td><td>100</td></tr> <tr><td>Nopember</td><td>100</td><td>100</td></tr> <tr><td>Desember</td><td>100</td><td>100</td></tr> </tbody> </table> </div>	Bulan	Target (%)	Hasil (%)	Juli	100	100	Agustus	100	100	September	100	100	Oktober	100	100	Nopember	100	100	Desember	100	100	<p>Kepatuhan upaya pencegahan risiko jatuh selama enam bulan berturut-turut mencapai target yang diharapkan yaitu 100%, hal ini tercapai bahwa semua pasien dilakukan dengan skreening pencegahan pasien risiko jatuh di unit dilakukan sehingga mencegah pasien jatuh, selanjutnya akan dilakukan monitoring harian dalam upaya pencegahan risiko jatuh dan mempertahankan hasil yang sudah dicapai</p>
Bulan	Target (%)	Hasil (%)																							
Juli	100	100																							
Agustus	100	100																							
September	100	100																							
Oktober	100	100																							
Nopember	100	100																							
Desember	100	100																							



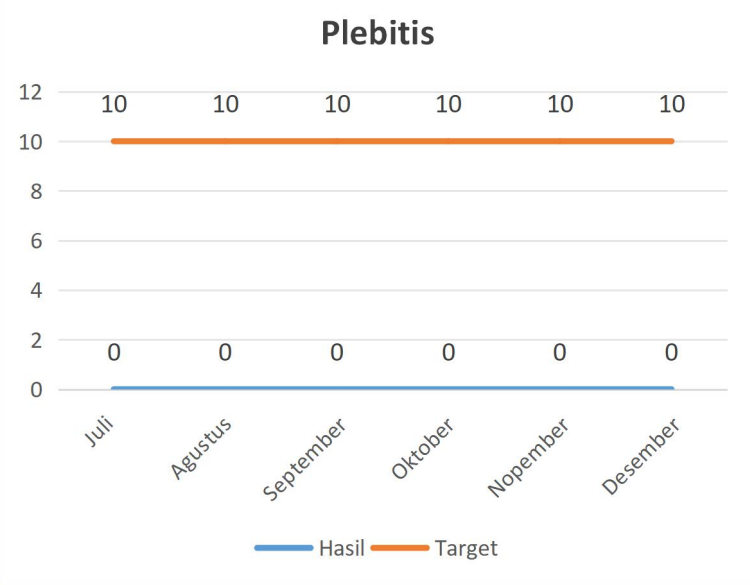
PENCAPAIAN INDIKATOR MUTU RS MARDI RAHAYU PERIODE JULI - DESEMBER 2025

1 0	Penundaan operasi efektif	Jumlah semua pasien yang mengalami penundaan operasi elektif $\frac{\text{Jumlah semua pasien yang diobservasi 1 bulan}}{\text{Jumlah semua pasien yang mengalami penundaan operasi elektif}} \times 100\%$	<p style="text-align: center;">Penundaan Operasi Elektif</p> <table border="1"><thead><tr><th>Bulan</th><th>Hasil</th><th>Target</th></tr></thead><tbody><tr><td>Juli</td><td>1.94</td><td><5</td></tr><tr><td>Agust</td><td>1.17</td><td><5</td></tr><tr><td>Sept</td><td>2.2</td><td><5</td></tr><tr><td>Okto</td><td>2.32</td><td><5</td></tr><tr><td>Nop</td><td>2.5</td><td><5</td></tr><tr><td>Des</td><td>2.1</td><td><5</td></tr></tbody></table>	Bulan	Hasil	Target	Juli	1.94	<5	Agust	1.17	<5	Sept	2.2	<5	Okto	2.32	<5	Nop	2.5	<5	Des	2.1	<5	Penundaan operasi elektif selama enam bulan berturut-turut mencapai standar target yang diharapkan yaitu <5%, semua petugas diobservasi dalam penundaan operasi elektif di unit dilakukan sehingga semua tindakan dilakukan sesuai dengan program operasi elektif, selanjutnya akan dilakukan monitoring & mempertahankan hasil yang sudah dicapai
Bulan	Hasil	Target																							
Juli	1.94	<5																							
Agust	1.17	<5																							
Sept	2.2	<5																							
Okto	2.32	<5																							
Nop	2.5	<5																							
Des	2.1	<5																							

PENCAPAIAN INDIKATOR MUTU RS MARDI RAHAYU PERIODE JULI - DESEMBER 2025

1 1	<p>Ketepatan waktu tanggap terhadap komplin</p>	<p>Jumlah semua komplin yang ditanggapi tepat waktu</p> <p style="text-align: center;">————— X 100%</p> <p>Jumlah semua komplin 1 bulan</p>	<p>Ketepatan Waktu Tanggap Komplin</p>  <table border="1" style="margin: 10px auto;"> <thead> <tr> <th>Bulan</th> <th>Target</th> <th>Hasil</th> </tr> </thead> <tbody> <tr><td>Juli</td><td>100</td><td>100</td></tr> <tr><td>Agustus</td><td>100</td><td>100</td></tr> <tr><td>September</td><td>100</td><td>100</td></tr> <tr><td>Oktober</td><td>100</td><td>100</td></tr> <tr><td>Nopember</td><td>100</td><td>100</td></tr> <tr><td>Desember</td><td>100</td><td>100</td></tr> </tbody> </table>	Bulan	Target	Hasil	Juli	100	100	Agustus	100	100	September	100	100	Oktober	100	100	Nopember	100	100	Desember	100	100	<p>Ketepatan waktu tanggap terhadap komplin selama enam bulan berturut-turut mencapai target yang diharapkan yaitu 100%, semua petugas diobservasi dalam penundaan operasi elektif diunit dilakukan sehingga semua tindakan dilakukan sesuai dengan satndar waktu tanggap terhadap komplin, selanjutnya akan dilakukan monitoring dan mempertahankan hasil yang sudah dicapai</p>
Bulan	Target	Hasil																							
Juli	100	100																							
Agustus	100	100																							
September	100	100																							
Oktober	100	100																							
Nopember	100	100																							
Desember	100	100																							

PENCAPAIAN INDIKATOR MUTU RS MARDI RAHAYU PERIODE JULI - DESEMBER 2025

<p>1 2</p>	<p>Infeksi Luka Infus (ILI/ Phlebitis)</p>	<p>Jumlah pasien infeksi luka infus</p> $\frac{\text{Jumlah seluruh pasien yang terpasang infus dalam 1 bulan}}{\text{Jumlah seluruh pasien yang terpasang infus dalam 1 bulan}} \times 1000$	<p style="text-align: center;">Plebitis</p>  <table border="1" style="margin-left: auto; margin-right: auto;"> <thead> <tr> <th>Bulan</th> <th>Hasil</th> <th>Target</th> </tr> </thead> <tbody> <tr> <td>Juli</td> <td>0</td> <td>10</td> </tr> <tr> <td>Agustus</td> <td>0</td> <td>10</td> </tr> <tr> <td>September</td> <td>0</td> <td>10</td> </tr> <tr> <td>Oktober</td> <td>0</td> <td>10</td> </tr> <tr> <td>Nopember</td> <td>0</td> <td>10</td> </tr> <tr> <td>Desember</td> <td>0</td> <td>10</td> </tr> </tbody> </table>	Bulan	Hasil	Target	Juli	0	10	Agustus	0	10	September	0	10	Oktober	0	10	Nopember	0	10	Desember	0	10	<p>Trend kejadian phlebitis Januari-Juni masih tidak terjadi kejadian phlebitis, artinya hasil capaiannya 0.00 permil, selama enam bulan kejadian phlebitis dibawah target yaitu <10 permil, hal ini terjadi tindakan pemakaian APD dan hand hygiene serta pemantauan pasca tindakan invasif yang diantisipasi</p> <p>Selanjutnya mempertahankan dan meningkatkan dengan monitoring setiap hari</p>
Bulan	Hasil	Target																							
Juli	0	10																							
Agustus	0	10																							
September	0	10																							
Oktober	0	10																							
Nopember	0	10																							
Desember	0	10																							
<p>N o</p>	<p>Judul Indikator Mutu</p>	<p>Formula</p>	<p>Data</p>	<p>Interpretasi</p>																					



PENCAPAIAN INDIKATOR MUTU RS MARDI RAHAYU PERIODE JULI - DESEMBER 2025

1 3	Infeksi Saluran Kemih (ISK)	Jumlah pasien infeksi Saluran Kemih dalam 1 bulan <hr/> Jumlah seluruh pasien yang terpasang kateter dalam 1 bulan	<p style="text-align: center;">Infeksi Saluran Kencing</p> <table border="1"><thead><tr><th>Bulan</th><th>Hasil</th><th>Target</th></tr></thead><tbody><tr><td>Juli</td><td>0</td><td>10</td></tr><tr><td>Agustus</td><td>0</td><td>10</td></tr><tr><td>September</td><td>0</td><td>10</td></tr><tr><td>Oktober</td><td>0</td><td>10</td></tr><tr><td>Nopember</td><td>0</td><td>10</td></tr><tr><td>Desember</td><td>0</td><td>10</td></tr></tbody></table>	Bulan	Hasil	Target	Juli	0	10	Agustus	0	10	September	0	10	Oktober	0	10	Nopember	0	10	Desember	0	10	Infeksi saluran kencing selama enam bulan tidak ada kejadian dan sudah memenuhi target yaitu <10 permil, hal ini dapat terjadi karena sterilitas dalam pemasangan kateter dapat dilakukan dengan baik dan pemantauan dan evaluasi kateter sudah dilakukan, mempertahankan hasil dan monitoring setiap hari, Kepatuhan petugas dalam prosedural tindakan pemasangan kateter telah dilakukan dengan baik dan benar
Bulan	Hasil	Target																							
Juli	0	10																							
Agustus	0	10																							
September	0	10																							
Oktober	0	10																							
Nopember	0	10																							
Desember	0	10																							



PENCAPAIAN INDIKATOR MUTU RS MARDI RAHAYU PERIODE JULI - DESEMBER 2025

1 4	Kejadian Infeksi Daerah Operasi (IDO)/ Infeksi Luka Operasi (ILO)	Jumlah pasien infeksi pada operasi bersih dan bersih terkontaminasi $\times 1000$ Jumlah seluruh pasien operasi bersih dan bersih terkontaminasi dalam 1 bulan	<p style="text-align: center;">Infeksi Daerah Operasi</p> <table border="1"><thead><tr><th>Bulan</th><th>Target</th><th>Hasil</th></tr></thead><tbody><tr><td>Juli</td><td>2</td><td>0</td></tr><tr><td>Agustus</td><td>2</td><td>0</td></tr><tr><td>September</td><td>2</td><td>0</td></tr><tr><td>Oktober</td><td>2</td><td>0</td></tr><tr><td>Nopember</td><td>2</td><td>0</td></tr><tr><td>Desember</td><td>2</td><td>0</td></tr></tbody></table>	Bulan	Target	Hasil	Juli	2	0	Agustus	2	0	September	2	0	Oktober	2	0	Nopember	2	0	Desember	2	0	Kejadian infeksi daerah operasi selama enam bulan tidak ada kejadian infeksi daerah operasi mencapai target yang diharapkan yaitu <2% permil (WHO) Jadi kejadian infeksi daerah operasi di RS Mardi Rahayu selama enam bulan masih di dalam batas normal bahkan tidak terjadi. Kepatuhan petugas dalam prosedural tindakan operasi telah dilakukan dengan baik dan benar
Bulan	Target	Hasil																							
Juli	2	0																							
Agustus	2	0																							
September	2	0																							
Oktober	2	0																							
Nopember	2	0																							
Desember	2	0																							



PENCAPAIAN INDIKATOR MUTU RS MARDI RAHAYU PERIODE JULI - DESEMBER 2025

No	Judul Indikator Mutu	Formula	Data	Interpretasi																					
15	Kejadian Luka Dekubitus Selama Perawatan	$\frac{\text{Jumlah pasien dekubitus}}{\text{Jumlah seluruh pasien badrest total dalam 1 bulan}} \times 1000$	<p style="text-align: center;">Kejadian Luka Dekubitus</p> <table border="1" style="margin-left: auto; margin-right: auto;"> <caption>Data for Kejadian Luka Dekubitus</caption> <thead> <tr> <th>Bulan</th> <th>Target</th> <th>Hasil</th> </tr> </thead> <tbody> <tr> <td>Juli</td> <td>5</td> <td>0</td> </tr> <tr> <td>Agustus</td> <td>5</td> <td>0</td> </tr> <tr> <td>September</td> <td>5</td> <td>0</td> </tr> <tr> <td>Oktober</td> <td>5</td> <td>0</td> </tr> <tr> <td>November</td> <td>5</td> <td>0</td> </tr> <tr> <td>Desember</td> <td>5</td> <td>0</td> </tr> </tbody> </table>	Bulan	Target	Hasil	Juli	5	0	Agustus	5	0	September	5	0	Oktober	5	0	November	5	0	Desember	5	0	<p>Kejadian luka dekubitus tidak ada peningkatan angka selama enam bula berturut-turut pada bulan Juli-Desember 2025 tidak ada kejadian dekubitus, hal ini terjadi karena Kepatuhan petugas dalam prosedural tindakan alih baring telah dilakukan dengan baik dan benar, pemantauan terhadap pasien berisiko dekubitus. Semua hasil dalam batas normal dibawah target yang diharapkan yaitu kurang dari 5 permil</p>
Bulan	Target	Hasil																							
Juli	5	0																							
Agustus	5	0																							
September	5	0																							
Oktober	5	0																							
November	5	0																							
Desember	5	0																							



PENCAPAIAN INDIKATOR MUTU RS MARDI RAHAYU PERIODE JULI - DESEMBER 2025

1 6	<p>Kesiapan Alat Pemadam Api Ringan di RS</p>	<p>Jumlah APAR siap pakai</p> <hr style="width: 50%; margin: 10px auto;"/> <p style="text-align: center;">100%</p> <p>Jumlah APAR yg tersedia 1 bulan</p>	<p>Kesiapan APAR</p> <table border="1" style="margin-top: 10px; width: 100%; border-collapse: collapse;"> <thead> <tr> <th>Bulan</th> <th>Target</th> <th>Hasil</th> </tr> </thead> <tbody> <tr> <td>Juli</td> <td>100</td> <td>100</td> </tr> <tr> <td>Agustus</td> <td>100</td> <td>100</td> </tr> <tr> <td>September</td> <td>100</td> <td>100</td> </tr> <tr> <td>Oktober</td> <td>100</td> <td>100</td> </tr> <tr> <td>Nopember</td> <td>100</td> <td>100</td> </tr> <tr> <td>Desember</td> <td>100</td> <td>100</td> </tr> </tbody> </table>	Bulan	Target	Hasil	Juli	100	100	Agustus	100	100	September	100	100	Oktober	100	100	Nopember	100	100	Desember	100	100	<p>Kesiapan alat pemadam api ringan (APAR) di Rumah Sakit Mardi Rahayu selama enam bulan sudah mencapai target yaitu 100%, jadi semua alat pemadam api ringan dalam keadaan baik dan siap dipergunakan bila ada kejadian, mempertahankan hasil dan monitoring setiap hari</p>
Bulan	Target	Hasil																							
Juli	100	100																							
Agustus	100	100																							
September	100	100																							
Oktober	100	100																							
Nopember	100	100																							
Desember	100	100																							
No	Judul Indikator Mutu	Formula	Data	Interpretasi																					



PENCAPAIAN INDIKATOR MUTU RS MARDI RAHAYU PERIODE JULI - DESEMBER 2025

1 7	<p>Prosentase Kesiapan Pelayanan Ambulance Jemputan IGD</p>	<p>Jumlah pelayanan ambulance jemputan siap < 5mnt.</p> <hr style="border: 1px solid black;"/> <p>X100%</p> <p>Jumlah seluruh pelayanan ambulance jemputan diobservasi dalam 1 bulan</p>	<p>Kesiapan Pelayanan Ambulance Jemputan</p> <table border="1" style="margin: 10px auto;"> <caption>Data for Kesiapan Pelayanan Ambulance Jemputan</caption> <thead> <tr> <th>Bulan</th> <th>Target</th> <th>Hasil</th> </tr> </thead> <tbody> <tr> <td>Juli</td> <td>90</td> <td>100</td> </tr> <tr> <td>Agustus</td> <td>90</td> <td>100</td> </tr> <tr> <td>September</td> <td>90</td> <td>100</td> </tr> <tr> <td>Oktober</td> <td>90</td> <td>100</td> </tr> <tr> <td>Nopember</td> <td>90</td> <td>100</td> </tr> <tr> <td>Desember</td> <td>90</td> <td>100</td> </tr> </tbody> </table>	Bulan	Target	Hasil	Juli	90	100	Agustus	90	100	September	90	100	Oktober	90	100	Nopember	90	100	Desember	90	100	<p>Prosentase kesiapan pelayanan ambulance jemputan IGD kurang dari 5 menit di Rumah Sakit Mardi Rahayu bulan Juli-Desember 2025 selama enam bulan sudah mencapai target yang diharapkan yaitu > 90%, kesiapan ambulance dari info diterima sampai mobil ambulance siap berangkat.</p>
Bulan	Target	Hasil																							
Juli	90	100																							
Agustus	90	100																							
September	90	100																							
Oktober	90	100																							
Nopember	90	100																							
Desember	90	100																							



PENCAPAIAN INDIKATOR MUTU RS MARDI RAHAYU PERIODE JULI - DESEMBER 2025

1 8	Persentase Pelayanan Waktu Tunggu Rawat Jalan <60 menit	Jumlah pelayanan pasien waktu tunggu < 60 menit <hr/> Jumlah pasien rawat jalan yang disurvei	<p style="text-align: center;">Waktu Tunggu <60 menit</p> <table border="1"><thead><tr><th>Bulan</th><th>Target</th><th>Hasil</th></tr></thead><tbody><tr><td>Juli</td><td>80</td><td>83.3</td></tr><tr><td>Agustus</td><td>80</td><td>86.3</td></tr><tr><td>September</td><td>80</td><td>86.9</td></tr><tr><td>Oktober</td><td>80</td><td>81.46</td></tr><tr><td>Nopember</td><td>80</td><td>82</td></tr><tr><td>Desember</td><td>80</td><td>82</td></tr></tbody></table>	Bulan	Target	Hasil	Juli	80	83.3	Agustus	80	86.3	September	80	86.9	Oktober	80	81.46	Nopember	80	82	Desember	80	82	Persentase peayana waktu tunggu rawat jalan di Rumah Sakit Mardi Rahayu Juli-Desember 2025 yang tertinggi 86,9 % dibulan September, sedangkan terendah bulan Oktober sebesar 81,5%, selama enam bulan sudah mencapai target yang diharapkan yaitu > 80 %, mempertahankan capaian dan melakukan monitoring di bulan berikutnya
Bulan	Target	Hasil																							
Juli	80	83.3																							
Agustus	80	86.3																							
September	80	86.9																							
Oktober	80	81.46																							
Nopember	80	82																							
Desember	80	82																							